



Rapport sur la superficie de certification des cultures de semences et d'adhésion de l'ACPS pour 2025

Mis à jour le 13 novembre 2025*

** Le présent rapport sera mis à jour en mars 2026 afin de tenir compte des cultures produites à contre-saison pour la certification des cultures de semences par l'ACPS.*

Strong Foundation.

Bright Future.



*Celebrating
120 years together!*

Fondations solides.

Avenir prometteur.

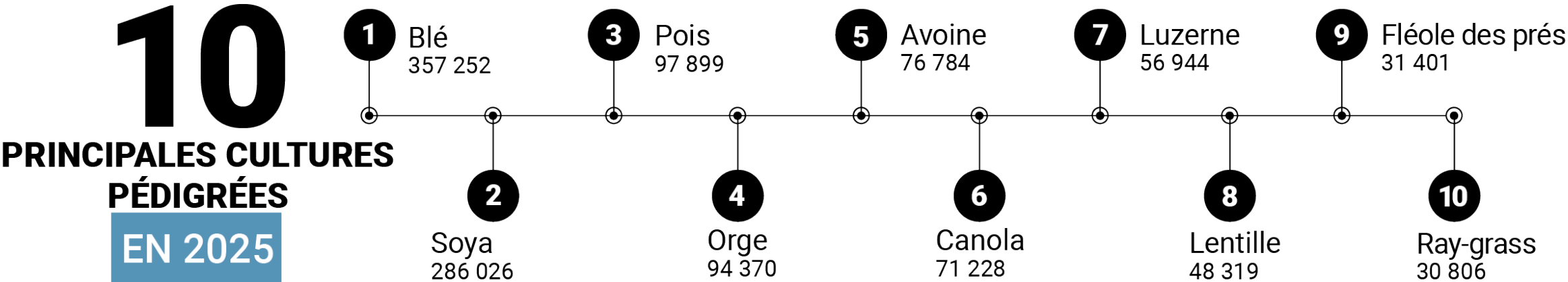


*Célébrons
ensemble 120 ans!*





Points clés pour 2025


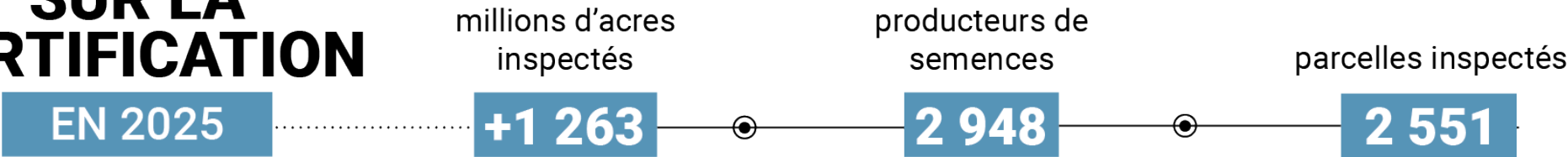




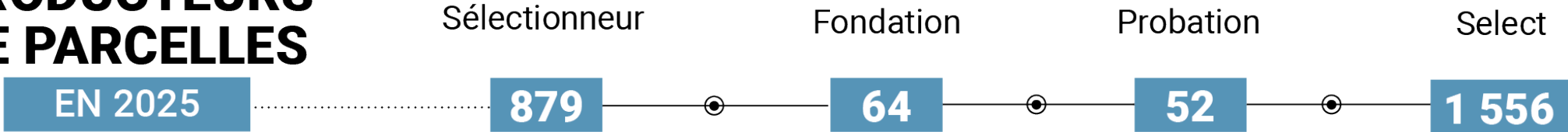
Points clés pour 2025



STATISTIQUES SUR LA CERTIFICATION



PRODUCTEURS DE PARCELLES



Points clés pour 2025

Augmentation de la superficie en
acres comparativement à 2024

Ray-grass + 97 % à 30 806	Trèfle + 66 % à 3 910
Lin + 66 % à 18 214	Autres Cultures + 46 % à 1 237
Luzerne + 29 % à 56 944	Pois chiche + 29% à 12 785



Diminution de la superficie en
acres comparativement à 2024

Moutarde -31 % à 2 478	Sarrasin -28 % à 1 032
Orge -9 % à 94 370	Agropyre, Élyme -5 % à 5 461
Soya -3 % à 286 026	Aucune autre diminution !



Tableau 1: Superficie en acres inspecté (2025 par rapport aux cinq années précédent)

ESPÈCE	ÎPÉ	NÉ	NB	QC	ON	MB	SK	AB	CB	2025	2024	2023	2022	2021	2020	Variation (+/-)
AGROPYRE, ÉLYME						385	2 448	2 369	260	5 461	5 764	5 953	5 743	4 856	7 135	- 303
ALPISTE DES CANARIES							3 013			3 013	2 488	1 933	2 365	2 856	1 312	526
AVOINE			1 200	9 727	2 879	24 581	26 459	11 543	395	76 784	68 745	52 122	95 908	78 794	77 306	8 039
BLE	254		591	15 900	17 625	98 214	136 831	87 290	546	357 252	333 825	355 442	350 905	358 311	368 944	23 427
BROME						609	1 469	2 725	1 525	6 328	5 837	5 628	6 648	6 290	7 206	491
CHANVRE				270	234	393	724	1 645		3 266	3 099	2 821	3 835	5 559	4 763	168
COLZA					94		5 885	65 248		71 228	60 905	83 502	78 638	63 833	63 286	10 322
FETUQUE						6 685	3 126	3 956	787	14 554	12 119	16 987	18 407	18 375	16 991	2 435
FÉVEROLE				18		399	2 940	3 513		6 870	6 347	8 563	7 253	14 859	9 820	523
FLÉOLE DES PRÉS						9 623	5 021	15 877	880	31 401	30 253	31 420	25 393	29 857	29 816	1 148
HARICOT DE GRANDE CULTURE					2 542	1 403	380	49		4 374	3 670	3 951	3 706	4 578	4 574	704
LENTILLE						250	37 207	10 862		48 319	42 239	36 373	27 024	35 403	38 802	6 080
LIN						2 624	12 218	3 372		18 214	10 987	12 036	28 671	31 649	23 224	7 227
LOTIER CORNICULE						2 709	100			2 809	2 585	2 201	2 577	2 391	2 247	224
LUZERNE						9 376	25 984	21 584		56 944	44 102	43 252	47 665	41 002	42 732	12 842
MAIS HYBRIDE					13 289					13 289	12 063	13 296	18 835	16 258	16 224	1 226
MOUTARDE							1 068	1 410		2 478	3 574	3 926	4 387	1 942	2 049	- 1 096
ORGE	403		431	5 709	2 027	9 410	30 026	45 964	399	94 370	103 603	113 164	122 003	135 444	129 190	- 9 234
POIS CHICHE							10 809	1 976		12 785	9 908	8 441	4 345	4 473	3 070	2 877
POIS DE GRANDE CULTURE	154			546		14 540	46 722	35 191	745	97 899	93 713	75 339	92 967	96 372	100 925	4 186
RAY-GRASS	51					15 712	5 427	9 396	220	30 806	15 657	19 033	14 905	17 158	19 418	15 149
SARRASIN				600		432				1 032	1 437	1 840	1 115	1 382	933	- 405
SEIGLE	16		33	600		1 880	374	3 232		6 135	6 127	4 462	7 099	6 794	5 518	7
SOYA	60		469	52 489	118 337	114 268	403			286 026	294 300	288 570	266 218	266 335	277 142	- 8 273
TRÈFLE						825	2 485	600		3 910	2 350	3 149	3 714	4 093	4 330	1 560
TRITICALE				102	290	330	270	5 266		6 258	5 805	5 414	5 787	2 269	5 836	453
AUTRES CULTURES					52	448	160	577		1 237	849	1 170	1 238	1 591	1 386	388
Total pour 2025	938	0	2 724	85 963	157 370	315 095	361 549	333 646	5 757	1 263 041						
2024	1 144	0	2 682	81 991	168 772	295 252	319 864	307 711	4 933		1 182 349					80 692
2023	1 003	0	2 079	78 504	168 714	303 909	320 098	321 642	4 038			1 199 987				-17 638
2022	1 358	0	2 231	80 465	168 385	301 898	340 423	347 651	4 940				1 247 351			-47 365
2021	1 719	0	3 566	81 674	163 686	319 491	341 360	335 669	5 561					1 252 724		-5 373
2020	1 820	21	2 908	84 173	170 481	305 484	340 621	353 966	4 705						1 264 179	-11 455
2025 contre 2024 (+/-)	-206	0	42	3,972	-11,402	19,843	41,684	25,935	824							

Tableau 1B: Superficie en acres inspecté (2025 contre 2024)

Espèce	ÎPÉ	NÉ	NB	QC	ON	MB	SK	AB	CB	2025	2024	Variation (+/-)
AGROPYRE, ÉLYME						385	2 448	2 369	260	5 461	5 764	- 303
ALPISTE DES CANARIES							3 013			3 013	2 488	526
AVOINE			1 200	9 727	2 879	24 581	26 459	11 543	395	76 784	68 745	8 039
BLE	254		591	15 900	17 625	98 214	136 831	87 290	546	357 252	333 825	23 427
BROME						609	1 469	2 725	1 525	6 328	5 837	491
CHANVRE				270	234	393	724	1 645		3 266	3 099	168
COLZA					94		5 885	65 248		71 228	60 905	10 322
FETUQUE						6 685	3 126	3 956	787	14 554	12 119	2 435
FÉVEROLE				18		399	2 940	3 513		6 870	6 347	523
FLÉOLE DES PRÉS						9 623	5 021	15 877	880	31 401	30 253	1 148
HARICOT DE GRANDE CULTURE					2 542	1 403	380	49		4 374	3 670	704
LENTILLE						250	37 207	10 862		48 319	42 239	6 080
LIN						2 624	12 218	3 372		18 214	10 987	7 227
LOTIER CORNICULE						2 709	100			2 809	2 585	224
LUZERNE						9 376	25 984	21 584		56 944	44 102	12 842
MAIS HYBRIDE					13 289					13 289	12 063	1 226
MOUTARDE							1 068	1 410		2 478	3 574	- 1 096
ORGE	403		431	5 709	2 027	9 410	30 026	45 964	399	94 370	103 603	- 9 234
POIS CHICHE							10 809	1 976		12 785	9 908	2 877
POIS DE GRANDE CULTURE	154			546		14 540	46 722	35 191	745	97 899	93 713	4 186
RAY-GRASS	51					15 712	5 427	9 396	220	30 806	15 657	15 149
SARRASIN				600		432				1 032	1 437	- 405
SEIGLE	16		33	600		1 880	374	3 232		6 135	6 127	7
SOYA	60		469	52 489	118 337	114 268	403			286 026	294 300	- 8 273
TRÈFLE						825	2 485	600		3 910	2 350	1 560
TRITICALE				102	290	330	270	5 266		6 258	5 805	453
AUTRES CULTURES					52	448	160	577		1 237	849	388
Total pour 2025	938	0	2 724	85 963	157 370	315 095	361 549	333 646	5 757	1 263 041		
2024	1 144	0	2 682	81 991	168 772	295 252	319 864	307 711	4 933		1 182 349	80 692
2025 contre 2024 (+/-)	-206	0	42	3 972	-11 402	19 843	41 684	25 935	824			

Tableau 2 : Tendence des parcelles (2025 par rapport aux cinq années précédent)

Type de parcelle	2025	2024	2023	2022	2021	2020	2025 contre 2024 +/-
Sélectionneur	879	762	829	830	772	1,023	117
Fondation	64	53	74	56	54	63	11
Probation	52	61	63	50	109	87	-9
Select	1 556	1 560	1 586	1 453	1 600	1 579	-4
Total	2 551	2 436	2 552	2 389	2 535	2 752	115



**Tableau 3 : Tendance d'adhesion
(2025 par rapport aux cinq années précédent)**

Année	ÎPÉ	NÉ	NB	QC	ON	MB	SK	AB	CB	Total
2025	10	0	6	523	647	581	484	675	19	2 948
2024	13	0	7	498	662	560	469	638	18	2 865
2023	12	0	6	492	565	601	461	713	17	2 867
2022	13	0	7	513	661	574	474	683	26	2 951
2021	14	0	12	562	671	630	496	683	24	3 092
2020	15	1	13	544	694	632	485	700	24	3 108
2025 contre 2024 +/-	-3	0	2	25	-15	21	15	37	1	83

*Représente les membres producteurs de semences de l'ACPS